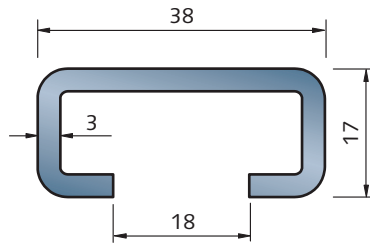


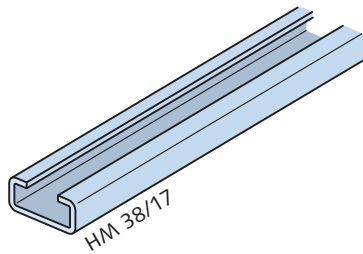
HALFEN MONTAGESCHIENEN

Profil 38/17

HM 38/17 ○②



Nennmaße [mm]



Materialausführ.	Bestell-Nr.	Standard = ● Auf Anfr. = ○	Profilgewichte		Trägheitsmoment		Widerstandsmoment		Max. zuläss. Punkttragfähigkeit ↓ max F ① ≤L [cm]	Biegetragfähigkeit bei Spannweite L			
			G [kg/m]	A [cm ²]	I _y [cm ⁴]	I _z [cm ⁴]	W _y [cm ³]	W _z [cm ³]		F [kN]			
HM 38/17	0280. . .	●											
wb	020-00001	●	1,77	2,26	0,79	4,05	0,78	2,16	4,8	11,0	1,4	0,4	0,19
fv	020-00002	●											
A2	020-00003	●											
A4	020-00004	●											

Länge: 6000 mm

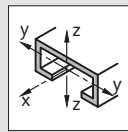
Bestellbeispiel: HM 38/17 - fv - 6070 oder Bestell - Nr. 0280.020-00002

② Ausführung in Edelstahl W 1.4547, Werkstoff-Bestellbezeichnung HCR, auf Anforderung.

① siehe Anmerkung ③ auf S. 55

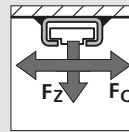
Weitere Profildaten, Statik

Profildaten



Seiten 54 - 55

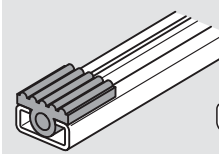
Zul. Zug, Querzug



Seite 58

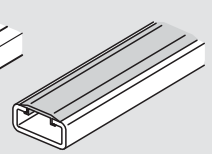
Profil - Zubehör

SDM 36/6
Schalldämmprofil



Seite 50

PA 18 H
Profilabdeckung



Seite 46

Konstruktive Änderungen vorbehalten