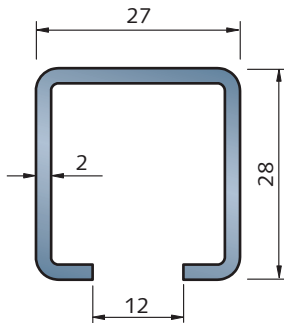


HALFEN MONTAGESCHIENEN

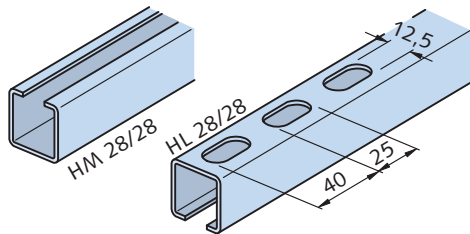
Profile 28/28 und 26/26

1 Montageschienen, Schrauben
2 Zubehör
3 Statik
4 Tragkonstruktionen
5 Konsolen
6 Rohrschellen, Rohrlager
7 Hinweise, Arbeitshilfen

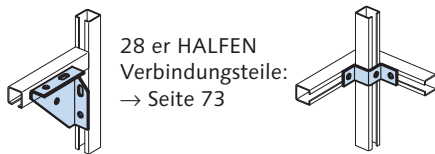
HM 28/28 HL 28/28



Nennmaße [mm]



Basisprofil für 28 er Systeme



28 er HALFEN
Verbindungsstücke:
→ Seite 73

Materialausführung	Standard = ●	Profilgewicht G [kg/m]	Profilquerschnitt A [cm ²]	Trägheitsmoment		Widerstandsmoment		Max. zuläss. Punkttragfähigkeit max F [kN]	Biegetragfähigkeit bei Spannweite L				
				I _y [cm ⁴]	I _z [cm ⁴]	W _y [cm ³]	W _z [cm ³]						
Erklärung s. S. 52	Bestell-Nr.	Auf Anfr. = ○											
HM 28/28 0280...													
wb	050-00001	●	1,36	1,73	1,70	2,01	1,08	1,49	3,0	31,0	1,9	0,9	0,4
sv	050-00003	●											
fv	050-00002	●											
A4	050-00004	●											
HL 28/28 0281...													
wb	060-00001	●	1,22	1,48	1,33	1,98	0,95	1,47	3,0	25,5	1,5	0,7	0,3
sv	060-00003	●											
fv	060-00002	●											
A4	060-00004	●											

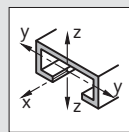
Länge: 6000 mm

Bestellbeispiel: **HM 28/28 - fv - 6000** oder Bestell - Nr. **0280-050-00002**

① siehe Anmerkung ③ auf S. 55

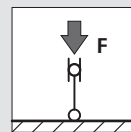
Weitere Profildaten, Statik

Profildaten



Seiten 54 - 57

Zul. Last Druckstab

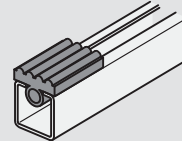


Seite 59

Profil - Zubehör

SDM 28/6

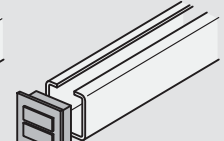
Schalldämmprofil



Seite 50

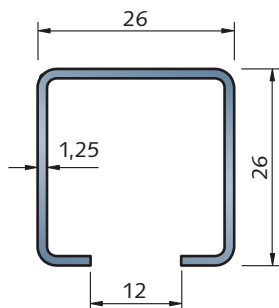
HPE 28/28

Profilendstopfen

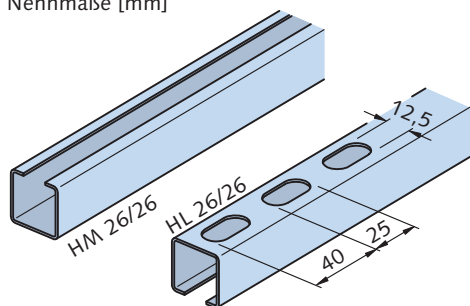


Seite 46

HM 26/26 HL 26/26



Nennmaße [mm]



Materialausführung	Standard = ●	Profilgewicht G [kg/m]	Profilquerschnitt A [cm ²]	Trägheitsmoment		Widerstandsmoment		Max. zuläss. Punkttragfähigkeit max F [kN]	Biegetragfähigkeit bei Spannweite L				
				I _y [cm ⁴]	I _z [cm ⁴]	W _y [cm ³]	W _z [cm ³]						
Erklärung s. S. 52	Bestell-Nr.	Auf Anfr. = ○											
HM 26/26 0280...													
sv	040-00001	●	0,82	1,05	0,94	1,18	0,64	0,91	1,10	50,0	1,10	0,51	0,23
HL 26/26 0281...													
sv	070-00001	●	0,72	0,89	0,73	1,16	0,56	0,89	1,10	40,0	0,90	0,40	0,18

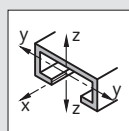
Länge: 6000 mm

Bestellbeispiel: **HM 26/26 - sv - 6000** oder Bestell - Nr. **0280-040-00001**

① siehe Anmerkung ③ auf S. 55

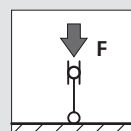
Weitere Profildaten, Statik

Profildaten



Seiten 54 - 57

Zul. Last Druckstab

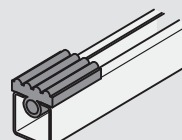


Seite 59

Profil - Zubehör

SDM 28/6

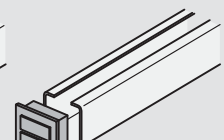
Schalldämmprofil



Seite 50

HPE 26/26

Profilendstopfen



Seite 46