

HALFEN POWERCLICK SYSTEM 41 + 22

Verbindungsteile POWERCLICK System 41

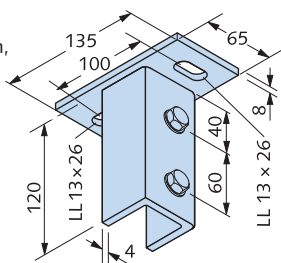
Fittings POWERCLICK System 41



Betonanschluss *Connection to Concrete*

HCS - VT41 - 58/2

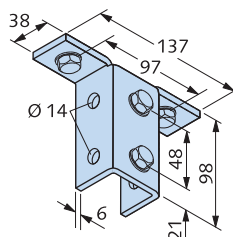
Profilfuß,
mit 2 Schrauben,
vormontiert
*Support base
incl. 2 bolts,
pre-assembled*



Träger- und Montageschienenanschluss *Connections to Beam and Framing Channel*

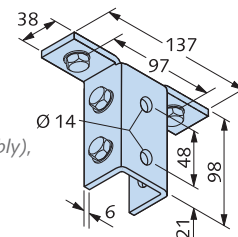
HCS - VT41 - 46/4v

T - Verbinder
mit 4 Schrauben,
vormontiert
*T - Connector
incl. 4 bolts,
pre-assembled*



HCS - VT41 - 46/4s

T - Verbinder
mit 4 Schrauben
(davon 2 seitlich),
vormontiert,
*T - Connector
incl. 4 bolts
(2 bolts side assembly),
pre-assembled*



Bezeichnung <i>Designation</i>	Bestell-Nr. <i>Stock No.</i>		
HCS - VT41 - 58/2 - fv	0300.010-00029	10	
HCS - VT41 - 58/2 - A4	0300.010-00028	10	

fv = feuerverzinkt *hot-dip galvanised*
A4 = Edelstahl A4 *Stainless steel grade A4*

Bezeichnung <i>Designation</i>	Bestell-Nr. <i>Stock No.</i>		
HCS - VT41 - 46/4v - fv	0300.010-00041	10	
HCS - VT41 - 46/4v - A4	0300.010-00040	10	

fv = feuerverzinkt *hot-dip galvanised*
A4 = Edelstahl A4 *Stainless steel grade A4*

Bezeichnung <i>Designation</i>	Bestell-Nr. <i>Stock No.</i>		
HCS - VT41 - 46/4s - fv	0300.010-00038	10	
HCS - VT41 - 46/4s - A4	0300.010-00037	10	

fv = feuerverzinkt *hot-dip galvanised*
A4 = Edelstahl A4 *Stainless steel grade A4*

Anwendungsbeispiele

Application Examples

