

# HALFEN POWERCLICK SYSTEM 41 + 22

Verbindungsstücke POWERCLICK System 41

Fittings POWERCLICK System 41

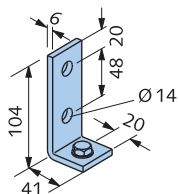


## Montageschienenanschlüsse

## Connection to Framing Channel

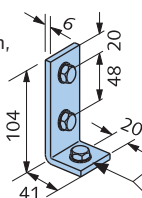
### HCS - VT41 - 26/1

90° Winkel  
mit 1 Schraube,  
vormontiert  
90° Angle  
incl. 1 bolt,  
pre-assembled



### HCS - VT41 - 26/3

90° Winkel  
mit 3 Schrauben,  
vormontiert  
90° Angle  
incl. 3 bolts,  
pre-assembled

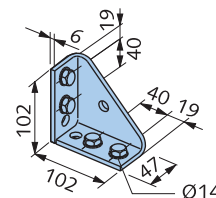


Hinweis: Bei  
Montage mit  
Steckschlüssel  
HCS - VT41 - 84  
bevorzugen!

If using socket wrench  
for assembly, prefer  
type HCS - VT41 - 84!

### HCS - VT41 - 84/4

Eckverbinder  
mit 4 Schrauben,  
vormontiert  
Angle  
incl. 4 bolts,  
pre-assembled



Bezeichnung Designation	Bestell-Nr. Stock No.		
HCS - VT41 - 26/1 - fv	0300.010-00005	10	
HCS - VT41 - 26/1 - A4	0300.010-00004	10	

fv = feuerverzinkt hot-dip galvanised  
A4 = Edelstahl A4 Stainless steel grade A4

Bezeichnung Designation	Bestell-Nr. Stock No.		
HCS - VT41 - 26/3 - fv	0300.010-00008	10	
HCS - VT41 - 26/3 - A4	0300.010-00007	10	

fv = feuerverzinkt hot-dip galvanised  
A4 = Edelstahl A4 Stainless steel grade A4

Bezeichnung Designation	Bestell-Nr. Stock No.		
HCS - VT41 - 84/4 - fv	0300.010-00035	10	
HCS - VT41 - 84/4 - A4	0300.010-00034	10	

fv = feuerverzinkt hot-dip galvanised  
A4 = Edelstahl A4 Stainless steel grade A4

## Anwendungsbeispiele

## Application Examples

